



Commandez votre toiture verte sur mesure !

## AquaplanT



**LIVREE A  
DOMICILE**

minimum 5 m<sup>2</sup> (\*)  
(\*) voir remarques

### Avantages du kit "Toiture verte extensive" AquaplanT Sedum :

- Plantation de sedum vert en rouleau.
- Pour toitures neuves ou existantes.
- Grande résistance au vent, à la chaleur, au gel & au dessèchement.
- Placement simple & rapide - Minimum d'entretien.
- Réduit les particules fines et diminue le dégagement de CO<sub>2</sub>.
- Effet tampon (de par sa capacité d'absorption et le ralentissement d'évacuation).
- Convient pour toitures plates et légèrement inclinées (jusqu'à 15°).
- Embellissement des toitures et de l'environnement.
- Filtre et purifie l'eau de pluie.
- Donne de la plus-value à votre habitation et crée un environnement sain.
- Effet isolant en été & en hiver.
- Augmente la longévité de votre toiture, isole contre le bruit et sécurise contre le feu.
- Subsidés ? Informez-vous auprès de votre commune ou sur [www.energie.wallonie.be](http://www.energie.wallonie.be) ou [www.prime-renovation.irisnet.be](http://www.prime-renovation.irisnet.be).

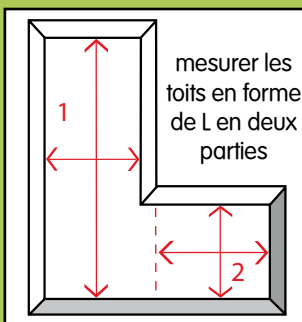
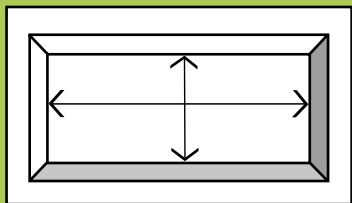
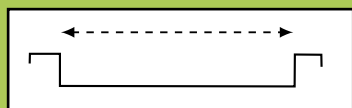


## Le kit "toiture verte" AquaplanT contient :

- 1) Le tapis avec plantation de Sedum en rouleau (dimensions : 100 cm de large x 100 cm de long, diamètre de 30 cm = env. 15 kg/rouleau).
- 2) Substrat : 1 sac de 20 L = 1/2 m<sup>2</sup> sur une épaisseur d'env. 4 cm.
- 3) Élément de drainage anti-racines muni de 2 fibres filtrantes (100 x 118 x 1 cm = 1,6 litres de collecte d'eau par m<sup>2</sup>).
- 4) La couverture de toiture = non comprise.



## Mesurer :



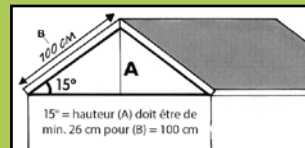
## Exemple de calcul :


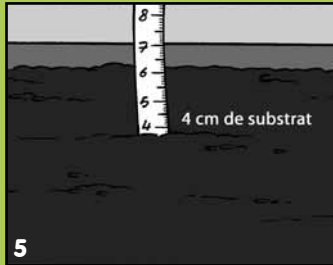
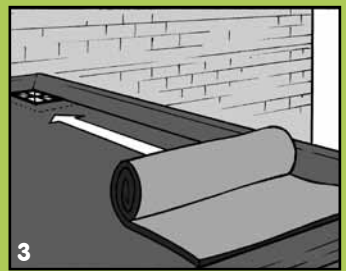
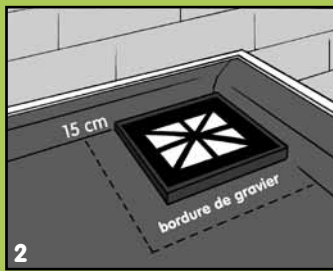
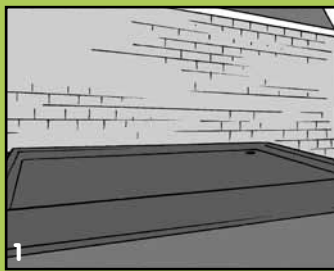
Mesures toiture 1	280 cm de large x 410 cm de long = 11,48 m <sup>2</sup>
Mesures toiture 2 (si en forme de L)	..... cm de large x ..... cm de long = ..... m <sup>2</sup>
<b>Total de m<sup>2</sup> nécessaires</b>	<b>= arrondi au m<sup>2</sup> = 11 ou 12 m<sup>2</sup></b>

Vous pouvez par exemple commander 11 m<sup>2</sup> et remplir les bordures au moyen de gravier.

## Remarques :

- Circulation limitée.
- Entretien : 1 x par an, en avril, fertiliser légèrement avec un peu d'engrais NPK pour gazon.
- Les plantes deviennent rouges par grands froids ou par fortes chaleurs.
- Uniquement pour usage extérieur, en contact avec la pluie.
- Ne convient pas pour des toitures en permanence sous eau.
- En cas de flaques, 1 cm de profondeur maximum est accepté.
- Placement dans les 24 heures après livraison. Si ce n'est pas possible, dérouler le tapis afin d'éviter l'étouffement des plantes.
- Bordure du toit de min. 10 cm de haut, également pour toitures légèrement inclinées.
- Poids maximal : la structure de votre toiture doit pouvoir résister à un poids supplémentaire. La "toiture verte" AquaplanT pèse, saturée d'eau et plantes comprises env. 80 kg par m<sup>2</sup>. En cas d'hésitation, consulter un architecte.
- Pente du toit de max. 15° (= 26 cm de dénivelé par mètre).






## Placement :


1. Votre couverture de toiture doit être en bon état. En cas de doute, appliquer une nouvelle étanchéité de toiture, de préférence la **TOITURE & GOUTTIÈRE EN CAOUTCHOUC** anti-racines d'Aquaplan.
2. Pour l'évacuation, placer la **GRANDE CREPINE 30 X 30 CM** d'Aquaplan recouverte d'une dalle de béton 30 x 30 cm.
3. Placer le tapis de drainage anti-racines sur la couverture de toiture avec la couleur claire par-dessus et déplier le chevauchement.
4. Déverser 4 cm de substrat. Prévoir une bande libre d'env. 15 cm autour de la crépine pour y placer une bordure de graviers.
5. Egaliser/mettre à niveau.
6. Dérouler prudemment le tapis de sedum.
7. Couper à mesure au moyen de ciseaux et remplir la bande autour de la crépine, ainsi qu'une éventuelle bordure sur le pourtour du toit au moyen de gravier type 16/32mm.
8. Terminé.
9. Votre résultat final durant l'été.

pour plus d'instructions de pose et/ou le film d'instructions voir  
[www.aquaplan.com](http://www.aquaplan.com) • "assortiment PDF/Film"

## Bon de commande :

Acheté chez (filiale)	Commune :	Adresse :
Date		
Nom	Mr./Mme.	
Adresse de livraison		
Code postal		
Commune + Pays		
N° de téléphone (de préférence mobile)		

 5 413466 944293	<b>Aquaplant – Kit Toiture verte</b> Le kit comprend : le tapis de sedum en rouleau, le substrat & le tapis de drainage anti-racines.
Mesures toiture 1	..... cm de large x ..... cm de long = ..... m <sup>2</sup>
Mesures toiture 2 (si en forme de L)	..... cm de large x ..... cm de long = ..... m <sup>2</sup>
<b>Total de m<sup>2</sup> nécessaires</b>	<b>= arrondi au m<sup>2</sup></b> = ..... m <sup>2</sup>

<b>Accessoires nécessaires</b>	<b>Grande crépine 30 x 30 cm</b> (évacuation d'eau de pluie) nombre de pièces = .....
 5 413466 938674	  Dalle de béton 30 x 30 cm non incluse

### Remarques :

- Commandé cette semaine (\*) = Livraison à domicile, le vendredi de la semaine suivante (Benelux & France)
- A commander par m<sup>2</sup> complet avec un minimum de 5 m<sup>2</sup>.
- Ne pas mettre en œuvre et non livrable par temps de gel.
- Avant livraison, il y aura toujours confirmation téléphonique préalable.

(\*) La commande doit être parvenue chez Aquaplant via votre magasin de bricolage le vendredi avant 10h00.

<b>Date + Signature pour accord de la commande</b>	
--	--

## Matériel nécessaire • outillage :

