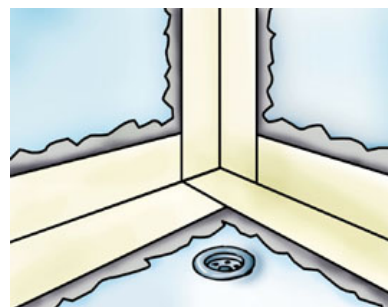



## ANTI-FISSURES / BANDE DE RENFORCEMENT®

### BANDE DE RENFORCEMENT-POLYESTER POUR REPARATIONS DE TOITURES & MURS



### TOITURE

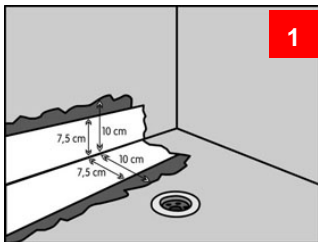
- Méthode d'emploi pour la réparation de boursoufflures, crevasses & fissures :



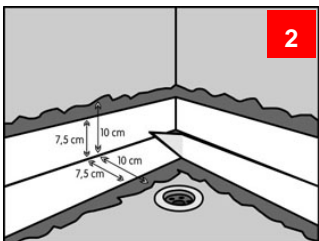
1. Incisez les boursoufflures en forme de croix
2. Remplir avec **MASTIC DE REPARATION**
3. Sur les incisions, appliquer une nouvelle couche de **MASTIC DE REPARATION** dans laquelle est collée la bande polyester **ANTI-FISSURES**. Sur celle-ci, appliquer une nouvelle couche de **MASTIC DE REPARATION**.

### MUR

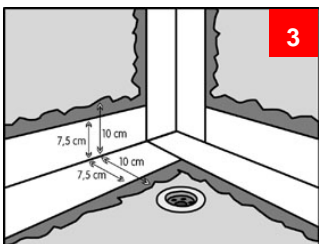
Tous les raccordements muraux, de sol et d'angle doivent être renforcés avec **ANTI-FISSURES** afin de compenser les tensions respectives entre les matériaux et de pouvoir réaliser l'étanchéité escomptée.



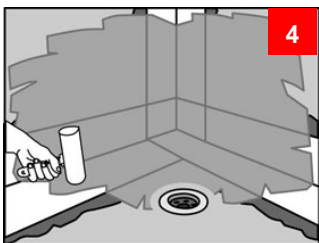
Laisser sécher pendant 2 à 3 heures la première couche de **SANIT-ETANCHE** déjà appliquée. Enduire ensuite à la brosse, généreusement et uniformément, les coins horizontaux sur une largeur de 20 cm (10cm horizontalement et 10 cm verticalement) avec une couche de **SANIT-ETANCHE** à raison de  $\pm 60$  gr/m courant. Placer ensuite **ANTI-FISSURES** dans la couche encore humide (7,5 cm horizontalement et 7,5 cm verticalement).



Ne jamais couper **ANTI-FISSURES** dans un angle horizontal. Plier la bande de sorte qu'elle puisse continuer sans interruption. Le coin renforcé est ensuite à nouveau enduit généreusement et uniformément afin que **ANTI-FISSURES** soit positionné entre 2 couches de **SANIT-ETANCHE**. Avec la brosse, éliminer par pression, l'air se trouvant sous la bande **ANTI-FISSURES**.



Répéter cette technique pour tous les coins verticaux. Veiller à ce que **ANTI-FISSURES**, placé sur le coin vertical, se superpose à la bande du coin horizontal (max. 7,5 cm).



Immédiatement après le renforcement de tous les coins, une 2<sup>e</sup> couche de **SANIT-ETANCHE** est appliquée sur toute la surface des parois et des murs à traiter, à raison d'environ 250 gr/m<sup>2</sup>. Laisser sécher min. 12 heures (à  $\pm 20$  °C), avant utilisation ou avant la pose d'un carrelage effectué avec **ASCOFIX – COLLE & FIXE**, la colle de carrelage professionnelle pour supports difficiles.

• **Caractéristiques :**

- Longueur : 4 m
- Largeur : 25 cm

- Pour de plus amples renseignements, consultez **MR. AQUAPLAN** au numéro :

Belgique      03/237 60 00              ou      E-mail : info@aquaplan.com  
 France        00 32 3 242 03 59            ou      E-mail : info@aquaplan.fr

**Site internet :** [www.aquaplan.com](http://www.aquaplan.com)

Ces renseignements sont donnés à titre d'information et sans aucun engagement.

**LA SOLUTION ETANCHE POUR TOIT, MUR, CAVE ET JARDIN**